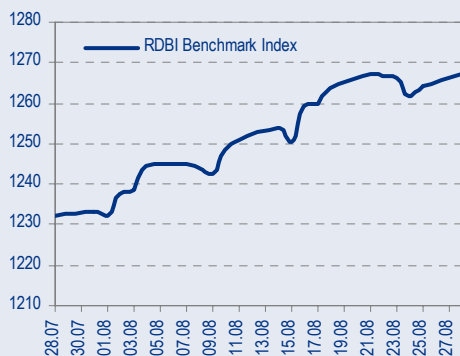
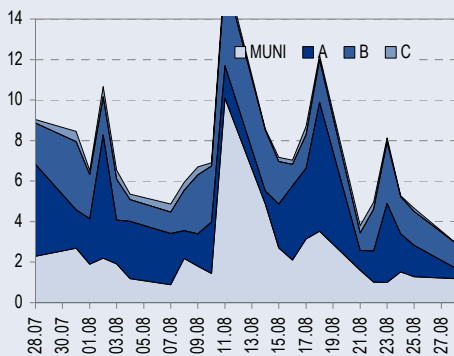




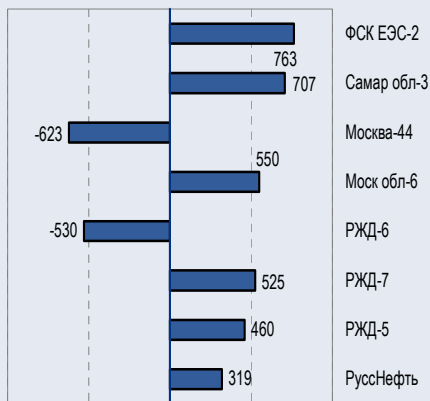
## BENCHMARK INDEX КОРПОРАТИВНЫХ ОБЛИГАЦИЙ



## ОБОРОТЫ ВТОРИЧНОГО РЫНКА КОРПОРАТИВНЫЕ И МУНИЦИПАЛЬНЫЕ ОБЛИГАЦИИ (Биржа и РПС, млрд руб.)



## ЛИДЕРЫ ТОРГОВЫХ ОБОРОТОВ БИРЖА И РПС, МЛН РУБ. (СО ЗНАКОМ ИЗМЕНЕНИЯ ЦЕНЫ)



## МАКРОСТАТИСТИКА

	30.08.2006	Пред. день
Остатки на корсчетах ЦБ, млрд руб.	361,4	341,6
Обменный курс ЦБ РФ, руб.	26,74	26,77
Обменный курс USD/EUR	1,2816	1,2823
Цена на нефть URALS, \$/барр.	65,41	65,41
Резервы ЦБ РФ, млрд \$ *	265,0	-2,0
MIBOR, %	2,7	2,8
Ставки overnight (оценка ФК Уралсиб)		
Банки первого круга, %	2,0-2,3	2,0-2,5
Банки второго круга, %	2,3-2,8	2,5-3,0
Банки третьего круга, %	2,8-3,0	2,8-3,3

\*Предыдущая неделя

## РЫНОК РУБЛЕВЫХ ОБЛИГАЦИЙ

Вчера в США был опубликован протокол последнего заседания комитета FOMC, в ходе которого ФРС приняла решение не повышать процентную ставку. Протокол раскрыл основную причину паузы, взятой Федом в августе. Причиной стало не наблюдающееся замедление темпов инфляции, а существенное ослабление рынка недвижимости. Члены комитета выразили обеспокоенность, что очередное повышение может оказать еще большее давление на рынок американской недвижимости. В то время как ФРС прогнозирует снижение инфляции, на первый план выходит забота о сохранении умеренного темпа роста экономики.

Пятый выпуск облигаций одной из крупнейших российских строительных компании ПИК торгуется со значительной премией к выпускам облигаций сопоставимых по кредитному качеству строительных компаний. Так, доходность выпуска ГлМосСтрой-2'11 к годовой ofercie составляет всего 10,4%, а выпуск СУ-155 находится на уровне 10,43% к 7-месячной ofercie. Доходность облигаций ЛенСпецСМУ'10 на срок 20 месяцев равна 11,79%.

ПИК-5 выглядит наиболее привлекательным из всех перечисленных выше выпусков облигаций строителей, предлагая инвесторам 11,77% годовых на 9 месяцев, поэтому мы рекомендуем облигации выпуска с краткосрочной целью по доходности на уровне 11%.

Приближение конца месяца пока не сулит финансовому рынку трудностей на денежном рынке, а спред рублевых инструментов к российским евробондам по-прежнему находится на высоком уровне.

Крайне благоприятная обстановка на внешних долговых рынках меняет наш прогноз по рублевому рынку на ближайшие дни. Поскольку коррекция в Treasuries пока откладывается, ничто не помешает рублевым бондам реализовывать потенциал за счет расширившихся спредов российских долговых инструментов к выросшему рынку UST ..... стр.3

ТАКЖЕ В НОМЕРЕ

## НЕФТЬ И ГАЗ Государство подумывает о диверсификации акцизов на нефтепродукты

Предложенная Минэкономразвития схема диверсификации акцизов на нефтепродукты может оказать позитивное влияние на отрасль и стимулировать производство высокооктанового бензина. Однако точно оценить эффект, который будет оказан на состоящие нефтяные компании, трудно, так как схема все еще разрабатывается. .... стр.4

## ЛУКОЙЛ Экспансия на сбытовой рынок Турции

..... стр.5

## ГАЗПРОМ Контракты с Е.Оп по поставкам газа в Германию продлены до 2036 г.

Продление контрактов с Е.Оп по поставкам российского газа отвечает интересам Газпрома, поскольку гарантирует стабильность поставок в долгосрочной перспективе и укрепляет сотрудничество с перспективным иностранным партнером. Газпром по-прежнему наш фаворит в российской нефтегазовой отрасли. Газпром и Е.Оп совместно осуществляют строительство Северо-европейского газопровода из Санкт-Петербурга в Грайфсвальд. .... стр.5

СТАТИСТИКА ..... стр.6

## Новости

✦ Сегодня, 30 августа 2006г., на ММВБ начались торги облигациями ООО «Камская долина – Финанс» и ООО «АгроСоюз». [Cbonds]

✦ МТС осуществила перестановки в высшем руководстве в рамках проходящей корпоративной реорганизации. [МТС]

✦ ОГК-6 планирует в начале 2007 г разместить облигационный заем в объеме 4 млрд руб. для финансирования строительства и модернизации энергоблоков. [Cbonds]



## Новости

- ✦ Сегодня, 30 августа 2006г., на ММВБ начались торги облигациями ООО «Камская долина – Финанс» и ООО «АГроСоюз». [Cbonds]
- ✦ МТС осуществила перестановки в высшем руководстве в рамках проходящей корпоративной реорганизации. [МТС]
- ✦ Совет директоров ООО «Группа НИТОЛ» утвердил решение о выпуске облигаций серии 02 общим объемом 2,2 млрд руб. [Cbonds]
- ✦ ОГК-6 планирует в начале 2007 г разместить облигационный заем в объеме 4 млрд руб. для финансирования строительства и модернизации энергоблоков. [Cbonds]
- ✦ ООО «ТОП-КНИГА» приняла решение о выпуске облигаций серии 02 общим объемом 1,5 млрд руб. [Cbonds]
- ✦ Федеральная служба по надзору в сфере связи не исполнила решение московского арбитража, который 18 августа обязал ее выдать «Вымпелкому» лицензию для работы на Дальнем Востоке. [Ведомости]



## Рынок рублевых облигаций

### КОММЕНТАРИИ ПО РЫНКУ

#### Публикация протокола заседания обрадовала участников

Вчера в США был опубликован протокол последнего заседания комитета FOMC, в ходе которого ФРС приняла решение не повышать процентную ставку. Протокол раскрыл основную причину паузы, взятой Федом в августе. Причиной стало не наблюдающееся замедление темпов инфляции, а существенное ослабление рынка недвижимости. Члены комитета выразили обеспокоенность, что очередное повышение может оказать еще большее давление на рынок американской недвижимости. В то время как ФРС прогнозирует снижение инфляции, на первый план выходит забота о сохранении умеренного темпа роста экономики.

**Резюме:** Для того, чтобы отследить влияние последних повышений на экономику США и определить, насколько необходимо еще одно повышение процентной ставки, ФРС может потребоваться некоторое время, а значит, вполне возможно, что в ходе ближайших одного или двух заседаний ставка может остаться неизменной.

#### РусАл

Компания РусАл, третья по величине в мире алюминиевая компания, приступила к выкупу акций у миноритариев своих дочерних компаний. Данное решение, по-видимому, связано с анонсированным ранее объединением РусАла с СУАЛом и косвенно подтверждает намерения их объединения. Мы сохраняем позитивный взгляд на компанию и считаем, что облигации РусАла имеют потенциальный апсайд, если объединение компаний будет реализовано.

#### ПИК-5

Пятый выпуск облигаций одной из крупнейших российских строительных компании торгуется со значительной премией к выпускам облигаций сопоставимых по кредитному качеству строительных компаний. Так, доходность выпуска ГлМосСтрой-2'11 к годовой ofercie составляет всего 10,4%, а выпуск СУ-155 находится на уровне 10,43% к 7-месячной ofercie. Доходность облигаций ЛенСпецСМУ'10 на срок 20 месяцев равна 11,79%.

ПИК-5 выглядит наиболее привлекательным из всех перечисленных выше выпусков облигаций строителей, предлагая инвесторам 11,77% годовых на 9 месяцев, поэтому мы рекомендуем облигации выпуска с краткосрочной целью по доходности на уровне 11%.

Группа компаний ПИК объединяет два из трех крупнейших домостроительных комбинатов г. Москвы – ДСК-2 и ДСК-3. По данным ПИКа доля Группы на рынке жилья Москвы составила 21,75%.

#### База процентных ставок

Позитивный характер протокола августовского заседания комитета FOMC вызвал приток оптимизма на рынок казначейских обязательств США и отдалил коррекцию, еще недавно казавшуюся неизбежной.

На этой неделе в США выходит большой объем экономической статистики. Среди наиболее важных релизов – данные по рынку занятости (payrolls), инфляции, уровню заработной платы и т.д.

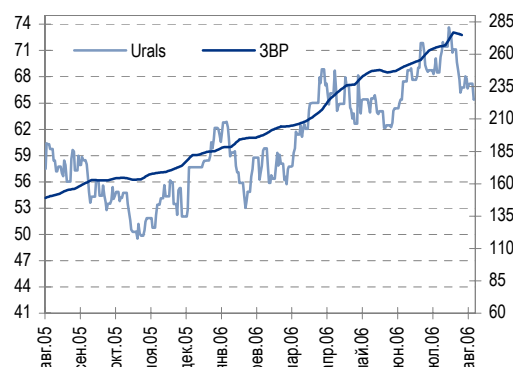
**Россия'30** расширила спред к US10Y до 110бп и торгуется с доходностью 5,87%. Наша цель по этому спреду до конца года – 90-95бп.

Выпуск **ОФЗ 46018** находится на уровне 6,68% (+0бп), спред к России'30 расширился до 82бп. Такой спред является неоправданно широким, наша долгосрочная цель по этому спреду – 0бп. Поэтому мы считаем, что у длинных ОФЗ сохраняется потенциал сужения спреда к US10Y на 85-90бп.

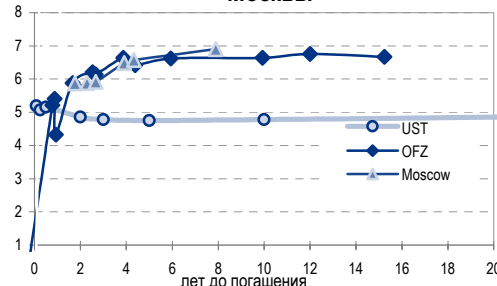
**Прогнозы по US10Y на конец года:** 5,2-5,3%.

#### Торговые идеи

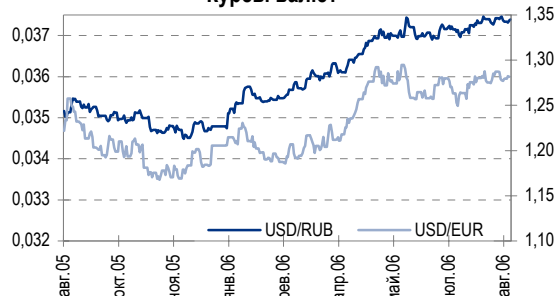
Цены на нефть и резервы ЦБ РФ



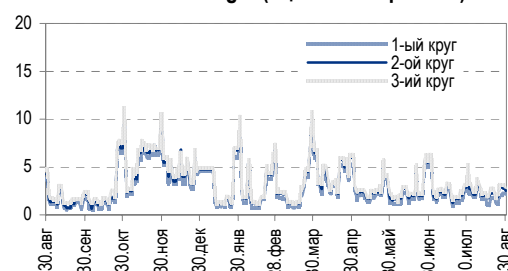
Кривая доходности UST, ОФЗ и Москвы



Курсы валют



Ставки Overnight (оценка ФК Уралсиб)





Третий выпуск **Самарской области** остается самым привлекательным активом на муниципальном рынке. Бумага дает доходность 7,65% годовых на 5 лет, в то время как справедливый уровень облигаций находится на уровне 7,25%. Мы подтверждаем рекомендацию «покупать»

Мы надеемся что, что объявленное **ЮТК** снижение капзатрат в 2006-2007гг. и финансирование инвестиций из собственных средств поможет компании сохранить позитивный свободный денежный поток и позволит в дальнейшем постепенно сокращать долговую нагрузку. Мы рекомендуем выпуск ЮТК-4 (9,34% на 40 мес.) к спекулятивной покупке с целью 9,0%, поскольку полагаем, что финансовое состояние компании будет улучшаться, а спред к остальным компаниям телекоммуникационного сектора слишком велик.

В данный момент доходность выпуска **Мечел-2** составляет 8,53% по цене 100,15%. Ближайшие «соседи» бумаги – выпуски компании Дальсвязь-2'12 (8,3% на 46 мес.) и Пятерочка-2 (8,5% на 52 мес.). Поскольку кредитное качество Мечела очевидно выше качества данных компаний, мы считаем, что облигации Мечела должны торговаться с дисконтом, мы повышаем цель по бумаге с 8,40% до 8,2-8,3%.

Цена выпуска **Копейка-2** значительно выросла, преодолев с начала месяца почти 100 б.п. В настоящий момент доходность облигаций составляет 9,20% на 30 месяцев, однако, поскольку наша долгосрочная цель (9%) еще не достигнута, рекомендация «покупать» остается актуальной.

#### Рекомендации:

**Куйбышевгазот-2** (держать до публикации компанией свежей отчетности, цель – 8,6%);

**Москва-39** (цель по спреду к ОФЗ 46014 – 17бп.),

**ОФЗ 46018** (долгосрочная цель – 6,5%),

**Пятерочка-2** (цель – 8,25%),

**Салават-2** (цель – 8%).

#### Прогнозы

Приближение конца месяца пока не сулит финансовому рынку трудностей на денежном рынке, а спред рублевых инструментов к российским евробондам по-прежнему находится на высоком уровне.

Крайне благоприятная обстановка на внешних долговых рынках меняет наш прогноз по рублевому рынку на ближайшие дни. Поскольку коррекция в Treasuries пока откладывается, ничто не мешает рублевым бондам реализовывать потенциал за счет расширившихся спредов российских долговых инструментов к выросшему рынку UST.

*Анастасия Залеская, zal\_av@uralsib.ru*

#### **Нефть и газ**

### **Государство подумывает о диверсификации акцизов на нефтепродукты**

**Хорошая новость для производителей высокооктанового бензина.** Предложенная Минэкономразвития схема диверсификации акцизов на нефтепродукты может оказать позитивное влияние на отрасль и стимулировать производство высокооктанового бензина. Однако точно оценить эффект, который будет оказан на состояние нефтяных компаний, трудно, так как схема все еще разрабатывается.

**Государство планирует диверсифицировать акцизы на нефтепродукты в зависимости от их качества.** Минэкономразвития работает над поправками к нормативам по налогообложению оборота нефтепродуктов, сообщают «Ведомости». В частности, МЭРТ предлагает диверсифицировать акцизы на нефтепродукты в зависимости от качества нефтепродуктов.



**Диверсификация акцизов.** По информации издания, МЭРТ предлагает снизить акцизы на высокооктановое моторное топливо высокого качества и установить пять различных классов топлива, для каждого из которых будет действовать отдельный акциз. Параметры этих классов и ставки акцизов для них пока не определены. Ожидается, что проект будет реализован не ранее 2008 г.

*Каюс Рапану, rap\_ca@uralsib.ru  
Алексей Кормицков, kor\_an@uralsib.ru*

## ГАЗПРОМ

### **Контракты с E.On по поставкам газа в Германию продлены до 2036 г.**

**Гарантия поставок в долгосрочной перспективе.** Продление контрактов с E.On по поставкам российского газа отвечает интересам Газпрома, поскольку гарантирует стабильность поставок в долгосрочной перспективе и укрепляет сотрудничество с перспективным иностранным партнером. Газпром по-прежнему наш фаворит в российской нефтегазовой отрасли.

**Газпром и E.On продлили контракты по поставкам газа.** Как сообщает агентство Bloomberg, Газпром согласился за период по 2036 г. включительно поставить немецкой компании E.On 400 млрд куб. газа (около 24 млрд куб. в год). Стороны продлили контракты по поставкам российского газа, действующие до 2020 г., и подписали новые, вступающие в силу в 2010 г.

**Новые поставки будут осуществлены через Северо-европейский газопровод.** Газпром и E.On совместно осуществляют строительство Северо-европейского газопровода из Санкт-Петербурга в Грайфсвальд. По новым контрактам Газпром будет поставлять российский газ в Германию, используя данный газопровод.

*Каюс Рапану, rap\_ca@uralsib.ru  
Алексей Кормицков, kor\_an@uralsib.ru*

## ЛУКОЙЛ

### **Экспансия на сбытовой рынок Турции**

**ЛУКОЙЛ потратит 1 млрд долл. на АЗС в Турции.** ЛУКОЙЛ рассматривает возможность масштабного выхода на сбытовой рынок Турции, сообщает Bloomberg со ссылкой на турецкую газету Vatan. По информации издания, ЛУКОЙЛ планирует инвестировать 1 млрд долл. в сеть турецких АЗС.

**Экспансия на рынок нефтепродуктов Турции.** По данным Bloomberg, ЛУКОЙЛ планирует открыть в Турции 300 АЗС в текущем году и 700 в 2007 г., получив 15-летнюю лицензию на управление станциями. Также в рамках экспансии ЛУКОЙЛ планирует создать сбытовую сеть, построить нефтяной терминал и, возможно, НПЗ. Ранее СМИ сообщали о том, что ЛУКОЙЛ может приобрести нефтяные терминалы в Турции, а также рассматривает возможность покупки или строительства НПЗ.

*Каюс Рапану, rap\_ca@uralsib.ru  
Алексей Кормицков, kor\_an@uralsib.ru*



### Рынок рублевых облигаций

Выпуск	Объем выпуска, млн. руб.	Купонная ставка, %	Дата			Месяцев до		Цена	Изм.	Торговый объем, руб.	Котировки		Доходность, %			DVO1	Рейтинг		Сред. бп	
			купона	оферты	погаш.	офрт.	погаш.				покупка	продажа	офрт.	погаш.	HPR		текущ.	S&P/M		Уралсиб
<b>КОРПОРАТИВНЫЕ ОБЛИГАЦИИ</b>																				
<b>госкомпании</b>																				
Аижж	1 070	11,00	01.дек.06		01.дек.08		27,5													
Аижж-2	1 500	11,00	01.фев.07		01.фев.10		41,7	111,12	0,02	61 730 000	111,05	111,95		7,41	9,90	3,08			126	
Аижж-3	2 250	9,40	15.окт.06		15.окт.10		50,3	106,10	0,00	2 122 000	105,57	106,10		7,24	8,86	2,56			105	
Аижж-4	900	8,70	01.ноя.06		01.фев.12		66,1													
Аижж-5	2 200	7,35	15.окт.06		15.окт.12		74,6	99,06	-0,44	138 958 981	106,00	107,00		7,77	7,42	4,27			126	
Аижж-6	2 500	7,40	15.окт.06		15.июл.14		95,9													
ВТБ-4	5 000	6,50	21.сен.06		19.мар.09		31,1													
ВТБ-5	15 000	6,20	26.окт.06	26.апр.07	17.окт.13		8,0													
ВТБ-6	15 000	6,50	18.окт.06	20.июл.07	06.июл.16		10,8	120,0												
Газпром-3	10 000	8,11	18.январ.07		18.январ.07		4,7													
Газпром-4	5 000	8,22	14.фев.07		10.фев.10		42,0	104,44	-0,02	11 027 779	104,37	104,47		6,87	7,87	3,02			71	
Газпром-5	5 000	7,58	10.окт.06		09.окт.07		13,5													
Газпром-6	5 000	6,95	08.фев.07		06.авг.09		35,8	100,50	-0,13	2 554 813	100,46	100,70		6,87	6,92	2,55			73	
Гидро-ОГК	5 000	8,10	03.январ.07		29.июн.11		58,8													
РЖД-2	4 000	7,75	06.дек.06		05.дек.07		15,4				101,70	102,00								
РЖД-3	4 000	8,33	06.дек.06		02.дек.09		39,7				104,06	104,60								
РЖД-4	10 000	6,59	14.дек.06		14.июн.07		9,6				100,30	100,70								
РЖД-5	10 000	6,67	26.январ.07		23.январ.09		29,3	99,95	0,20	460 009 999	99,82	100,00		6,80	6,67	2,12			61	
РЖД-6	10 000	7,35	15.ноя.06		10.ноя.10		51,1	101,53	-0,17	530 089 800	101,41	101,60		7,04	7,24	3,51			70	
РЖД-7	5 000	7,55	15.ноя.06		07.ноя.12		75,4	102,70	0,10	524 810 698	102,55	102,73		7,13	7,35	4,87			57	
ФСК ЭЭС	5 000	8,80	19.дек.06		18.дек.07		15,9	103,10	0,02	51 550 000	102,70	103,20		6,37	8,54	1,22			74	
ФСК ЭЭС-2	7 000	8,25	26.дек.06		22.июн.10		46,4	103,80	0,04	762 965 000	103,77	103,85		7,22	7,95	3,26			97	
ФСК ЭЭС-3	7 000	7,10	15.дек.06		12.дек.08		27,9	100,16	-0,09	164 462 171	100,15	100,30		7,14	7,09	2,02			97	
<b>сырье</b>																				
Итера	1 200	9,75	07.дек.06		07.дек.07		15,5	101,10	-0,17	15 266 100	101,10	101,30		8,99	9,64	1,14			337	
Кокс	3 000	8,95	18.январ.07		16.июл.09		35,1													
Лукойл	6 000	7,25	21.ноя.06	20.ноя.07	17.ноя.09		14,9	101,57	0,02	73 059 381	101,70	101,84		5,98	6,81	7,14	2,79		66	
Новатэк	1 000	9,40	30.ноя.06		30.ноя.06		3,1													
РуссНефть	7 000	9,25	15.дек.06	12.дек.08	10.дек.10		27,9	101,01	0,06	319 211 663	100,96	101,00		8,93	9,16	1,97			277	
СУЭК-2	1 000	8,50	16.ноя.06		15.фев.07		5,7				99,50									
ТНК-ВР	3 000	15,00	28.ноя.06		28.ноя.06		3,0					103,00								
Удмуртнефть	1 500	9,50	01.сен.06	01.дек.06	01.мар.08		3,1	18,3												
<b>металлургия</b>																				
Амурметалл	1 500	9,80	31.авг.06		26.фев.09		30,4													
Белон	1 500	9,10	06.дек.06		03.июн.09		33,6	101,00	0,20	1 010					9,01					
Маир	500	12,30	03.окт.06		03.апр.07		7,2	100,03	0,03	775 258	100,00	100,45		12,80	12,02	12,30	0,52		754	
Макси-Групп	3 000	11,25	14.сен.06	13.сен.07	12.мар.09		12,7	100,03	0,03	775 258	98,05	98,30								
Мечел	5 000	8,40	20.дек.06	16.июн.10	12.июн.13		46,2	100,18	0,00	203 410 003	100,12	100,20		8,51		8,38	3,08		227	
РусАлФин-2	5 000	8,00	20.ноя.06		20.май.07		8,8													
РусАлФин-3	6 000	7,20	21.сен.06		21.сен.08		25,1													
Северсталь	3 000	8,10	28.дек.06		28.июн.07		10,1													
ТЧМ-2	1 000	9,75	02.дек.06	02.дек.06	02.дек.07		3,2	15,3												
Хайленд Голд	750	12,00	04.окт.06	04.окт.06	02.апр.08		1,2	19,4				100,30								
<b>телекоммуникации</b>																				
ВолгаТел-2	3 000	8,20	05.дек.06	02.дек.08	30.ноя.10		27,5	101,00	1,40	1 010	100,82	100,99		7,85	8,12	1,98			169	
ВолгаТел-3	2 300	8,50	05.дек.06		30.ноя.10		51,8	101,76	-0,02	21 114 238	101,78	101,83		8,02	8,35	2,74			181	
Дальсвязь	1 000	13,00	15.ноя.06		15.ноя.06		2,6													
Дальсвязь-2	2 000	8,85	06.дек.06	04.июн.10	30.май.12		45,8	102,10	-0,09	20 419 500	102,22	102,22		8,33	8,67	3,05			211	
Дальсвязь-3	1 500	8,60	06.дек.06		03.июн.09		33,6	101,00	0,00	8 074 950	100,80	101,10		8,23	8,51	1,84			218	
МГТС-4	1 500	7,10	25.окт.06	25.апр.07	22.апр.09		8,0	32,2												
МГТС-5	1 500	8,30	28.ноя.06	29.май.07	25.май.10		9,1	45,5												
Мегафон-2	1 500	9,28	11.окт.06		11.апр.07		7,5					101,60								
Мегафон-3	3 000	9,25	17.окт.06		15.апр.08		19,8	103,12	-0,58	259 266 313		103,45		7,31	8,97	1,49			146	
С-3Тел-2	1 500	7,50	04.окт.06		03.окт.07		13,3				99,53									
С-3Тел-3	1 500	9,25	31.авг.06	28.фев.08	24.фев.11		18,3	54,7												
Сибирьтел-4	2 000	12,50	04.январ.07		05.июл.07		10,3					104,12								
Сибирьтел-5	3 000	9,20	27.окт.06		25.апр.08		20,2	102,29	0,07	89 403 920	102,30	102,40		7,84	8,99	1,50			198	
Сибирьтел-6	2 000	7,85	21.сен.06	23.сен.08	16.сен.10		25,2	49,3	0,08	15 049 930	99,76	100,00		7,96	7,85	1,81			182	
Сибирьтел-7	2 000	8,65	22.ноя.06		20.май.09		33,2	101,41	-0,04	149 134 664	101,35	101,50		8,22	8,53	2,33			208	
СМАРТС-2	500	10,00	26.дек.06		26.июн.07		10,0	100,04	0,03	649 265	99,87	100,05		10,16	9,78	10,00	0,74		486	
СМАРТС-3	1 000	14,10	03.окт.06	06.окт.06	29.сен.09		1,3	37,6	1,47	1 301 000	99,30	100,10		12,24	11,55	14,09	0,10		698	
Таттелеком	600	11,75	06.ноя.06		06.май.07		8,3													
УрСИ-4	3 000	9,99	02.ноя.06		01.ноя.07		14,3	103,00	-0,16	1 030	102,85	103,10		7,39	9,70	1,09			184	
УрСИ-5	2 000	9,19	19.окт.06		17.апр.08		19,9													
УрСИ-6	2 000	8,20	23.ноя.06	20.ноя.08	17.ноя.11		27,1	63,5	0,12	8 053 600	100,45	100,80		8,01	8,15	1,94			186	
УрСИ-7	3 000	8,40	19.сен.06	17.мар.09	13.мар.12		31,0	67,4	100,85	-0,15	141 148 228	100,71	100,92		8,18	8,33	2,19			198
Центртел-3	2 000	12,35	15.сен.06		15.сен.06		0,6													
Центртел-4	5 623	13,80	18.фев.07		21.авг.09		36,3	114,23	-0,07	72 642 215	114,00	114,20		8,48	12,08	2,71			235	
ЮТК	1 500	14,24	14.сен.06		14.сен.06		0,5	100,20	-0,04	366 732	100,20	100,22		9,47	9,07	14,21	0,04			



## Рынок рублевых облигаций

Выпуск	Объем выпуска, млн. руб.	Купонная ставка, %	Дата			Месяцев до		Цена	Изм.	Торговый объем, руб.	Котировки		Доходность, %				DVO1	Рейтинг		Сред. бп
			купона	оферты	погаш.	офрт.	погаш.				покупка	продажа	офрт.	погаш.	HPR	текущ.		S&P/M	Уралсиб	
<b>КОРПОРАТИВНЫЕ ОБЛИГАЦИИ (продолжение)</b>																				
Нутритек	1 200	11,00	12.сен.06	12.июн.07	09.июн.09	9,6	33,8	100,10	0,00	51 001 000	100,20	100,20	11,31		10,61	10,99	0,69		B	605
ОГО-1	1 100	15,50	21.окт.06	22.апр.07	22.апр.07		7,9	101,40	0,02	344 760	101,31	101,56			10,49	15,29	0,50		C+	786
ОГО-2	1 200	12,95	26.фев.07	31.авг.07	25.фев.09	12,2	30,4	99,75	-0,18	299 250	99,71	99,94	13,81	13,51	12,98	0,85			C+	836
ОСТ-2	1 000	12,90	09.ноя.06	10.май.07	08.май.08	8,5	20,6	99,98	0,23	351 922	99,95	100,02	13,10		12,31	12,90	0,61		C+	784
ОтечЛек-2	1 000	10,25	20.фев.07	21.авг.07	17.фев.09	11,9	30,1					100,00								
Очаково-2	1 500	8,50	14.сен.06		11.сен.08		24,8	99,00	0,00	990 000	89,10	99,39		9,40		8,59	1,37		B-	351
ПИТ-1	1 000	12,00	28.сен.06		28.сен.06		1,0												C	
ПИТ-2	1 500	14,25	25.сен.06	25.сен.06	23.мар.09	0,9	31,2	100,25	-0,01	13 032 500	100,11	100,68	10,72		10,22	14,21	0,07		C	546
ПраймДон	1 000	12,50	10.ноя.06	10.ноя.06	10.ноя.06		2,4	100,01	-0,04	1 000 100	99,90	100,04		13,00	12,37	12,50	0,18		C+	774
Талосто	1 000	10,00	08.сен.06	14.сен.07	06.мар.09	12,7	30,7	100,00	0,00	25 000 000		100,10	10,07		10,00		0,92			460
Черкизово	2 000	8,85	05.дек.06	02.дек.08	31.май.11	27,5	57,9			29 946 000	99,00	100,00								
ЭФКО	800	8,00	05.сен.06		05.сен.06		0,2	99,90	0,10	4 745 250	99,81	100,00		13,54	12,72	8,01	0,02		C-	831
ЭФКО-2	1 500	10,50	26.янв.07	26.янв.07	22.янв.10	5,0	41,4	100,10	0,00	5 055 025	100,05	100,20	10,46		10,15	10,49	0,38		C-	520
<b>розничная торговля</b>																				
АЛПИ-Инвест	1 500	10,99	23.фев.07	29.авг.07	21.авг.09	12,2	36,3													
Аптеки 36.6	3 000	9,89	02.янв.07	03.июл.08	30.июн.09	22,5	34,5													
Арбат-Престиж	1 500	10,50	22.дек.06	22.июн.07	20.июн.08	9,9	22,0	100,00	0,00	10 000 000	100,00	100,20	10,73		10,30	10,50	0,73			545
Виктория	1 500	9,90	01.фев.07	01.фев.07	29.янв.09	5,2	29,5	100,07	0,00	429 295	100,05	100,13	9,93		9,66	9,89	0,39			467
Детский Мир	1 150	8,50	08.фев.07		29.янв.15		102,5				98,75	99,25								
Дикая Орхидея	1 000	11,30	12.окт.06	12.апр.07	09.апр.09	7,5	31,8	100,18	-0,02	433 779	100,10	100,18	11,44		10,83	11,28	0,55			618
Дикси	3 000	9,25	21.сен.06		17.мар.11		55,4	99,49	-0,06	59 307 550	98,45	99,50		9,61	9,30	3,46				321
Евросеть-2	3 000	10,25	05.дек.06	07.дек.07	02.июн.09	15,5	33,6			79 884 600	99,91	100,00								
Инком-Лада	700	17,00	23.ноя.06	14.дек.06	22.ноя.07	3,6	15,0				100,00	101,70							C	
Инком-Лада-2	1 400	11,75	17.ноя.06	16.фев.07	12.фев.10	5,7	42,1	100,06	0,11	6 576 538	99,95	100,06	12,12		11,57	11,74	0,41		C	686
Копейка	1 200	9,75	19.сен.06	19.дек.06	17.июн.08	3,7	21,9				100,80	101,15							B-	B
Копейка-2	4 000	8,70	22.ноя.06	18.фев.09	15.фев.12	30,1	66,5	99,57	-0,03	17 922 990	99,50	99,60	9,20		8,74	2,06		B-	B	
Магнит	2 000	9,34	22.ноя.06		19.ноя.08		27,1	101,89	0,03	1 179 844	101,80	101,90		8,56	9,17	1,94				300
Марта-Финанс	700	14,84	23.ноя.06		22.май.08		21,1	103,02	-0,40	2 365 229	102,62	103,25		13,21	14,40	1,45				732
Марта-Финанс-2	1 000	11,75	06.дек.06	07.июн.07	06.дек.09	9,4	39,8	99,50	-0,40	995 000	99,10	99,74	12,75		12,11	11,81	0,67			749
Марта-Финанс-3	2 000	13,00	01.фев.07	05.фев.08	02.авг.11	17,5	60,0													
Матрица	1 200	12,32	13.дек.06	13.июл.07	10.дек.08	9,6	27,8	99,40	0,09	1 093 400	98,91	99,40	13,51		12,83	12,39	0,68			825
МИР	1 000	9,89	27.дек.06	27.дек.06	27.дек.07	4,0	16,2				100,00	100,20								
Монетка	1 000	10,70	16.ноя.06	15.ноя.07	14.май.09	14,8	33,0	99,55	0,00	48 158 500	99,00	100,00	11,38		10,75	1,05				580
Перекресток	1 500	8,15	09.янв.07	10.июл.07	08.июл.08	10,5	22,6					100,10								
Пятерочка	1 500	11,45	15.ноя.06		12.май.10		45,1	109,70	0,00	11 546 052				8,52		10,44	3,19		BB-/Ba3	B+
Пятерочка-2	3 000	9,30	19.дек.06		14.дек.10		52,3												BB-/Ba3	B+
Техносила	2 000	9,50	30.ноя.06	29.май.08	27.май.10	21,3	45,6				99,50	99,80								
<b>сервис</b>																				
Агрохолдинг	1 000	13,00	14.окт.06	14.июл.07	18.июл.09	10,6	35,1													
ДжЭфСи-2	1 200	13,00	05.дек.06	26.дек.06	04.дек.07	4,0	15,4	101,12	0,03	40 640 585	101,00	101,15	9,05		8,69	12,86	0,31		B-	C+
Евросервис	1 500	14,00	19.сен.06	19.дек.06	18.дек.07	3,7	15,9	100,42	0,07	9 075 755	100,36	100,47	13,15		12,25	13,94	0,27			789
КААД-2	3 000	11,59	23.ноя.06	23.ноя.06	22.май.08	2,9	21,1	100,06	-0,06	1 340 792	100,06	100,15	11,47		11,00	11,58	0,22		B-	NR
Лаверна	1 000	11,25	12.окт.06	12.апр.07	08.апр.10	7,5	43,9	100,44	-0,02	55 217 523	100,45	100,55	11,51		10,76	11,20	0,56			625
ММК-Трансфинанс	650	11,50	11.янв.07	16.янв.07	10.июл.08	4,7	22,7	100,30	0,30	4 012 000	100,00	100,55	10,47		10,13	11,47	0,35			520
Мособлгаз	1 000	10,75	22.дек.06		21.дек.08		28,2				101,95	102,15								
РКС	1 500	9,70	18.окт.06	17.окт.07	15.апр.09	13,8	32,0					100,70								
Росинтер-2	400	10,00	04.окт.06		02.июл.08		22,4					100,20								
Росинтер-3	1 000	11,00	01.дек.06	01.дек.06	26.ноя.10	3,1	51,7												C	C
Санвэй	3 000	11,66	06.дек.06	06.июн.07	03.дек.08	9,4	27,6				101,00	101,30								
Трансаэрс	2 500	11,65	08.фев.07	09.авг.07	05.фев.09	11,5	29,7	100,80	0,20	2 161 438	100,30	101,25	11,01		10,65	11,56	0,84			560
ЭйрЮнион	1 500	13,00	14.ноя.06	15.май.07	10.ноя.09	8,6	39,0	99,60	-0,10	533 856	99,47	99,64	14,30		13,55	13,05	0,60			904
ЮТэйр	1 000	10,65	22.ноя.06		22.ноя.06		2,8	100,12	-0,07	6 007	100,12	100,25		10,22	9,84	10,64	0,22			496
<b>строительство</b>																				
Адамант	500	13,10	07.дек.06		05.июн.08		21,5				101,10	101,25								B-
Адамант-2	2 000	11,25	23.ноя.06	24.май.07	20.май.10	8,9	45,3			44 244 200	100,00	100,14								B-
ГлМосСтрой-2	4 000	11,50	21.сен.06	20.сен.07	17.мар.11	12,9	55,4	101,32	-0,03	30 397 013	101,30	101,65	10,40		11,35	0,95				492
ЛенСпецСМУ	1 000	12,00	26.окт.06	24.апр.08	22.апр.10	20,1	44,4	99,90	-0,02	99 900	99,91	100,05	11,79		12,01	1,39				593
ЛСР	1 000	11,00	21.сен.06	22.мар.07	20.мар.08	6,8	19,0													C+
Миракс Групп	1 000	11,50	20.фев.07		19.авг.08		24,0				100,31	100,90								B-
ПИК-5	1 120	10,20	21.ноя.06	22.май.07	20.май.08	8,9	21,0		-0,05	4 962 600	99,20	99,30	11,77		11,29	10,28	0,63			C
Стройтрансгаз	3 000	9,60	27.дек.06		25.июн.08		22,2	101,09	-0,36	13 637 861	101,42	101,50		9,13	9,50	1,59				315
СУ-155	1 500	10,50	28.сен.06		30.мар.07		7,1	100,25	0,00	1 003	99,96	100,25		10,43	9,8					



## Рынок рублевых облигаций

Выпуск	Объем выпуска, млн. руб.	Купонная ставка, %	Дата			Месяцев до		Цена	Изм.	Торговый объем, руб.	Котировки		Доходность, %				DVO1	Рейтинг		Сред. бл
			купона	оферты	погаш.	офрт.	погаш.				покупка	продажа	офрт.	погаш.	HPR	текущ.		S&P/M	Уралиб	
<b>КОРПОРАТИВНЫЕ ОБЛИГАЦИИ (продолжение)</b>																				
ОМЗ-4	900	14,25	31.авг.06	31.авг.06	26.фев.09	0,1	30,4											ССС+	В-	
ПМЗ	1 200	9,90	24.окт.06	24.июл.07	21.июл.09	11,0	35,2												В-	
Промтрактор	1 500				03.июл.08		22,5	100,00	0,05	44 961 001	99,91	100,00								
СалютЭн	3 000	10,15	26.дек.06	26.дек.06	25.дек.07	4,0	16,1	100,10	-0,10	309 309	100,11	100,35	9,98		9,66	10,14	0,30			472
Сатурн	1 500	9,00	22.сен.06	24.мар.07	23.мар.08	6,9	19,1				100,35	100,65								
ТВЗ-3	1 000	9,25	22.дек.06	01.июл.08	18.июн.10	22,4	46,3												В-	
УВЗ	2 000	13,36	03.окт.06	08.окт.06	30.сен.08	1,3	25,4				100,31	100,50							В	
УВЗ-2	3 000	9,35	04.окт.06	03.окт.07	05.окт.10	13,3	49,9	100,61	-0,12	475 885	100,56	100,75	8,93			9,29	0,99		В	342
<b>автомобильный</b>																				
АвтоВАЗ-2	3 000	9,20	14.фев.07	14.фев.07	13.авг.08	5,6	23,8	100,70	-0,20	42 668 870	100,65	100,90	7,76		7,61	9,14	0,43		В	250
АвтоВАЗ-3	5 000	7,80	26.дек.06	26.июн.07	22.июн.10	10,0	46,4	100,11	0,06	597 638	100,05	100,35	7,78		7,56	7,79	0,76		В	248
ГАЗ	5 000	8,49	13.фев.07	14.фев.08	08.фев.11	17,8	54,1	99,86	-0,03	102 742 550	100,00	100,10	8,74			8,50	1,29		В	300
ИжАвто	1 000	10,70	13.сен.06		14.мар.07		6,6	99,50	-0,05	2 540 262	99,54	99,64		12,00	11,14	10,75	0,48		С-	674
КамАЗ-2	1 500	8,45	22.сен.06	26.сен.08	17.сен.10	25,3	49,3			19 930 000	99,58	99,85							С	
СОК-Авто	1 100	12,60	26.окт.06	26.окт.06	24.апр.08	1,9	20,1				99,99	100,15								
СС-Авто	1 500	11,25	25.янв.07	25.янв.07	21.янв.10	5,0	41,4												В	
<b>производство</b>																				
Арнест	600	10,30	25.окт.06	25.апр.07	29.апр.09	8,0	32,5				99,44									
АЦБК	500	13,50	07.сен.06		07.сен.06		0,3				100,20	100,20							В-	
АЦБК-Инвест-2	500	11,80	21.ноя.06	21.ноя.06	20.май.08	2,8	21,0	100,20	-0,20	3 707 400	100,20	100,55	11,35		10,89	11,78	0,21		В-	609
Волга	1 500	12,00	12.сен.06		13.мар.07		6,5	101,35	0,00	72 972	101,35	101,55		9,56	8,88	11,84	0,50		В	430
ГОТЭК-2	1 500	11,50	21.дек.06		18.июн.09		34,1	99,50	0,02	4 975 000	99,31	99,53				11,56			С-	
ОМК	3 000	9,20	07.дек.06		12.июн.08		21,8	102,10	0,00	52 046 622	101,50	102,05		8,06		9,01	1,60		С-	211
Росконтракт	700	11,70	05.сен.06	05.сен.06	04.сен.07	0,2	12,4												С+	
РусТекстиль	500	18,80	12.сен.06		12.сен.06		0,5	100,53	0,02	467 483	100,45	100,60		4,66	4,56	18,70	0,04		С-	-60
РусТекстиль-2	1 000	12,75	07.сен.06		05.мар.09		30,6	97,78	-0,04	32 248 981	97,70	98,99		14,74		13,04	1,37		С-	874
РусТекстиль-3	1 200	12,00	24.окт.06	01.ноя.07	20.окт.09	14,3	38,3	98,16	0,09	8 282 468	97,98	98,30	13,95			12,22	0,98		С-	840
СалаватСтекло	750	11,60	26.сен.06	26.сен.06	25.мар.08	0,9	19,1				103,06	103,20								
СалаватСтекло-2	1 200	9,28	01.ноя.06	31.окт.07	28.окт.09	14,3	38,5	100,17	-0,03	22 041 100	100,10	100,30	9,31			9,26	1,05			376
СвоБСокол	600	11,75	23.ноя.06		22.ноя.07		15,0	99,62	-0,03	996 200	99,60	100,50		12,42		11,79	1,05			683
ТМК	2 000	10,30	20.окт.06		20.окт.06		1,7	100,40	-0,12	1 998 964	100,35	100,40		7,42	7,19	10,26	0,14		В-	216
ТМК-2	3 000	10,09	26.сен.06	27.мар.07	24.мар.09	7,0	31,3				101,35	101,80							В-	
ТМК-3	5 000	7,95	20.фев.07	19.фев.08	15.фев.11	18,0	54,4	100,30	0,00	56 164 201	100,30	100,40	7,88			7,93	1,32		В-	213
ЧТПЗ	3 000	9,50	20.дек.06	18.июн.08	16.июн.10	22,0	46,2				102,36	102,70								
ЯТХ	1 000	12,00	27.окт.06	27.окт.06	24.окт.08	2,0	26,2	100,07	0,00	9 327 525	100,05	100,25	11,64		11,11	11,99	0,15		С+	638
<b>финансы</b>																				
Абсолют-2	1 000	9,70	02.окт.06	04.июл.07	30.июн.08	10,3	22,4	100,50	0,55	14 060 000	100,10	100,50	9,32		8,87	9,65	0,76		В1	399
Газбанк	750	11,00	21.ноя.06	21.ноя.06	25.ноя.08	2,8	27,3	100,25	0,07	10 025 000	100,05	100,30	9,97		9,61	10,97	0,22		В2	471
Газпромбанк	5 000	7,10	01.фев.07		27.янв.11		53,7	98,47	0,07	31 708 935	98,37	98,55		7,65		7,21	3,53		Baa1/BB	126
Зенит	1 000	8,00	22.сен.06		24.мар.07		6,9			30 055 000	100,06	100,24							В1	
Зенит-2	2 000	8,39	15.фев.07		16.фев.09		30,1	100,00	0,00	60 540 000	99,96	100,30		8,56		8,39	2,10			236
Импэксбанк-2	1 000	7,50	20.окт.06	21.апр.07	20.апр.08	7,8	20,0												BB+/B1	
Импэксбанк-3	1 300	9,25	11.ноя.06	16.май.07	13.ноя.09	8,7	39,1	101,42	0,02	41 582 515	101,40		7,16		6,86	9,12	0,67		BB+/B1	190
КИТ Финанс	2 000	10,50	17.дек.06	22.дек.06	18.дек.08	3,8	28,1	100,74	0,03	28 610 034	100,75	100,90	8,14		7,90	10,42	0,30		ССС	288
МастерБанк-2	1 000	11,75	24.ноя.06	25.май.07	23.май.08	9,0	21,1	100,19	0,04	17 031 900	100,03	100,20	11,74		11,13	11,73	0,66			648
МИА-2	1 000	9,50	07.ноя.06	06.фев.07	09.авг.08	5,4	23,7	100,25	0,05	18 045 001	100,15	100,35	9,21		8,86	9,48	0,40			394
МИА-3	1 500	9,40	31.авг.06	30.авг.07	23.фев.12	12,2	66,8													
МКБ	500	10,50	25.окт.06		25.апр.07		8,0				100,10	100,20							В1	
ММБ-1	1 000	8,30	13.фев.07		13.фев.07		5,6												BB	
МОИА	1 500	9,00	21.дек.06	25.дек.06	21.дек.10	3,9	52,5				100,61	100,90								
Пробизнесбанк-5	1 000	10,69	01.ноя.06		29.апр.09		32,5	100,00	-0,02	43 045 001	100,00	100,15		9,43		10,69	2,21			330
Росбанк	3 000	9,25	14.фев.07	14.фев.07	15.фев.09	5,6	30,0				101,00	101,15							В-/Ba3	
РСХБанк	3 000	7,50	06.сен.06	06.дек.06	04.июн.08	3,3	21,5					101,45							Ba1	
РСХБанк-2	7 000	7,85	22.ноя.06		16.фев.11		54,4	100,80	-0,20	74 788 440	100,75	100,90		7,86		7,79	3,57		Ba1	146
РТК Лиз-4	2 250	8,80	10.окт.06		08.апр.08		19,6	100,34	0,04	21 353 185	100,15	100,37		8,58		8,77	0,87		В-	292
РТК-Лизинг-5	2 250	8,80	15.фев.07	20.авг.07	12.авг.10	11,9	48,1												В-	
РусСтанд-3	2 000	8,40	21.фев.07	01.сен.06	22.авг.07	0,1	11,9	100,50	0,50	100 732 400		100,50		7,80	7,64	8,36	0,90		В+/Ba2	236
РусСтанд-4	3 000	8,25	01.сен.06		03.мар.08		18,4												В+/Ba2	
РусСтанд-5	5 000	7,60	14.сен.06	15.мар.07	09.сен.10	6,6	49,1												В+/Ba2	
РусСтанд-6	6 000	8,10	14.фев.07	23.авг.07	09.фев.11	12,0	54,2												В+/Ba2	
ХКФ-2	3 000	8,50	14.ноя.06	15.май.07	11.май.10	8,6	45,0	100,20	0,20	2 505 000	100,20	100,35	8,34		8,01	8,48	0,65		В-/Ba3	308
ХКФ-3	3 000	8,25	21.сен.06	22.мар.07	16.сен.10	6,8	49,3			31 565 240									В-/Ba3	





## Рынок рублевых облигаций

Выпуск	Объем, тыс. ед.	Купон	Дата погашения	Дата след. Купона	Цена закрытия	Изменение, %	Доходность, %		Спрэд к индикатору, б.п.	Мод. дюрация
							погашения	текущая		
<b>СУВЕРЕННЫЕ ОБЛИГАЦИИ</b>										
Россия '07	\$ 2 400 000	10,00	26.06.2007	26.12.2006	103,50	-0,01	5,49	9,66	37,4	0,76
Россия '10	\$ 2 767 442	8,25	31.03.2010	30.09.2006	104,56	0,00	6,79	7,89	200,5	2,97
Россия '18	\$ 3 466 671	11,00	24.07.2018	24.01.2007	142,80	-0,05	5,93	7,70	106,3	7,45
Россия '28	\$ 2 500 000	12,75	24.06.2028	24.12.2006	177,85	-0,05	6,19	7,17	122,5	10,27
Россия '30	\$ 18 400 000	5,00	31.03.2030	30.09.2006	110,88	0,00	5,87	4,51	109,4	7,27
МинФин V	\$ 2 837 000	3,00	14.05.2008	14.05.2007	95,60	0,03	5,80	3,14	67,9	1,57
МинФин VII	\$ 1 750 000	3,00	14.05.2011	14.05.2007	89,22	0,08	5,68	3,36	93,5	4,15
МинФин VIII	\$ 1 322 000	3,00	14.11.2007	14.11.2006	97,34	0,03	5,33	3,08	21,1	1,14
Aries '07	eur 2 000 000	6,18	25.10.2007	25.10.2006	103,57	-0,01	3,52	5,97		0,15
Aries '09	eur 1 000 000	7,75	25.10.2009	25.10.2006	111,59	-0,09	3,76	6,94	-102,3	2,66
Aries '14	\$ 2 435 500	9,60	25.10.2014	25.10.2006	128,35	0,18	5,27	7,48	48,8	5,82
<b>МУНИЦИПАЛЬНЫЕ ОБЛИГАЦИИ</b>										
Москва '11	eur 374 000	6,45	12.10.2011	12.10.2006	107,89	-0,08	5,68	5,98	-0,2 / 93,4	4,96
<b>КОРПОРАТИВНЫЕ ОБЛИГАЦИИ</b>										
АЛРОСА '08	\$ 500 000	8,13	06.05.2008	06.11.2006	103,21	-0,03	6,06	7,87	13,2 / 109,0	1,51
АЛРОСА '14	\$ 500 000	8,88	17.11.2014	17.11.2006	113,86	0,18	6,65	7,79	40,9 / 202,2	5,82
Альфа-Банк '07	\$ 150 000	7,75	09.02.2007	09.02.2007	100,50	0,00	6,50	7,71	100,9 / 138,3	0,42
Банк Москвы '09	\$ 250 000	8,00	28.09.2009	28.09.2006	104,30	0,09	6,43	7,67	-15,0 / 164,4	2,61
Банк Москвы '10	\$ 300 000	7,38	26.11.2010	26.11.2006	102,79	0,11	6,61	7,18	-7,6 / 184,2	3,53
ВБД '08	\$ 150 000	8,50	21.05.2008	21.11.2006	102,14	-0,01	7,14	8,32	119,1 / 217,1	1,54
ВТБ '08	\$ 550 000	6,88	11.12.2008	11.12.2006	102,25	0,07	5,79	6,72	-45,3 / 91,0	2,05
ВТБ '11	\$ 450 000	7,50	12.10.2011	12.10.2006	106,34	0,13	6,04	7,05	-63,5 / 128,7	3,58
ВТБ '15	\$ 750 000	6,32	04.02.2015	04.02.2007	100,68	-0,06	6,09	6,27	21,2 / 221,1	3,02
ВТБ '35	\$ 1 000 000	6,25	30.06.2035	30.12.2006	100,52	0,16	6,21	6,22	1,8 / 124,3	13,18
Вымпелком '09	\$ 450 000	10,00	16.06.2009	16.12.2006	107,91	0,09	6,82	9,27	38,0 / 201,3	2,38
Вымпелком '10	\$ 300 000	8,00	11.02.2010	11.02.2007	102,38	0,11	7,20	7,81	42,4 / 241,3	2,95
Вымпелком '11	\$ 300 000	8,38	22.10.2011	22.10.2006	104,30	0,07	7,35	8,03	76,5 / 260,3	4,03
Газпром '07	\$ 500 000	9,13	25.04.2007	25.10.2006	102,13	-0,08	5,67	8,94	17,8 / 55,2	0,60
Газпром '09	\$ 700 000	10,50	21.10.2009	21.10.2006	113,47	0,11	5,73	9,25	-106,0 / 94,5	2,61
Газпром '10	eur 1 000 000	7,80	27.09.2010	27.09.2006	112,00	-0,06	4,50	6,96	-228,8 / -28,3	3,29
Газпром '13	\$ 1 750 000	9,63	01.03.2013	01.03.2007	118,46	0,12	6,13	8,13	-65,5 / 139,1	4,96
Gazstream '13	\$ 646 500	5,63	22.07.2013	22.01.2007	99,34	0,28	5,74	5,66	-54,5 / 99,8	5,60
Газпром '15	eur 1 000 000	5,88	01.06.2015	01.06.2007	105,57	-0,19	5,07	5,56	-100,9 / 28,6	6,70
Газпром '20	\$ 1 250 000	7,20	01.02.2020	01.02.2007	105,36	0,36	6,59	6,83	0,0 / 181,1	3,90
Газпром '34	\$ 1 200 000	8,63	28.04.2034	28.10.2006	124,80	0,41	6,65	6,91	45,9 / 187,1	11,74
Газпромбанк '08	\$ 1 050 000	7,25	30.10.2008	30.10.2006	102,49	0,05	6,00	7,07	-18,0 / 109,5	1,93
Газпромбанк '15	\$ 1 000 000	6,50	23.09.2015	23.09.2006	98,19	0,21	6,77	6,62	69,4 / 198,9	6,54
Евраз '06	\$ 175 000	8,88	25.09.2006	25.09.2006	100,17	-0,08	5,67	8,86	17,8 / 55,3	0,06
Евраз '09	\$ 300 000	10,88	03.08.2009	03.02.2007	110,07	0,02	6,99	9,88	48,4 / 219,7	2,48
Евраз '15	\$ 750 000	8,25	10.11.2015	10.11.2006	101,73	0,15	7,98	8,11	190,2 / 319,7	6,23
МБРР '08	\$ 150 000	8,63	03.03.2008	03.03.2007	101,02	0,01	7,89	8,54	203,8 / 289,2	1,38
МДМ-Банк '06	\$ 200 000	9,38	23.09.2006	23.09.2006	100,14	-0,01	5,94	9,36	44,5 / 82,0	0,05
Мегафон '09	\$ 375 000	8,00	10.12.2009	10.12.2006	102,25	0,09	7,21	7,82	52,6 / 247,2	2,79
ММК '08	\$ 300 000	8,00	21.10.2008	21.10.2006	102,21	0,06	6,86	7,83	70,9 / 195,3	1,88
МТС '08	\$ 400 000	9,75	30.01.2008	30.01.2007	104,29	-0,02	6,49	9,35	100,1 / 170,9	1,29
МТС '10	\$ 400 000	8,38	14.10.2010	14.10.2006	103,85	-0,06	7,27	8,06	26,2 / 247,4	3,34
МТС '12	\$ 400 000	8,00	28.01.2012	28.01.2007	102,36	0,01	7,46	7,82	92,5 / 271,4	4,31
НИКойл '07	\$ 150 000	9,00	19.03.2007	19.09.2006	100,72	0,03	7,60	8,94	210,7 / 248,2	0,50
НОМОС '07	\$ 125 000	9,13	13.02.2007	13.02.2007	100,80	-0,23	7,20	9,05	171,1 / 208,6	0,43
Норникель '09	\$ 500 000	7,13	30.09.2009	30.09.2006	102,07	0,12	6,37	6,98	-23,1 / 158,5	2,65
Петрокоммерц '07	\$ 120 000	9,00	09.02.2007	09.02.2007	100,99	0,03	6,59	8,91	109,8 / 147,2	0,42
Промсвбанк '06	\$ 200 000	10,25	27.10.2006	27.10.2006	100,66	0,02	5,46	10,18	-3,7 / 33,7	0,14
Промстройбанк '08	\$ 300 000	6,88	29.07.2008	29.01.2007	101,03	0,08	6,29	6,80	21,5 / 150,2	1,75
Промстройбанк '15	\$ 400 000	6,20	29.09.2015	29.09.2006	98,47	-0,10	6,64	6,30	-6,1 / 151,8	3,45
РБР '08	\$ 170 000	6,50	11.08.2008	11.02.2007	100,17	0,07	6,40	6,49	31,3 / 162,1	1,78
Росбанк '09	\$ 300 000	9,75	24.09.2009	24.09.2006	103,98	0,16	8,26	9,38	147,2 / 332,8	1,81
Роснефть '06	\$ 150 000	12,75	20.11.2006	20.11.2006	101,47	-0,02	5,43	12,57	-6,6 / 30,9	0,21
РусСтандарт '07	\$ 300 000	8,75	14.04.2007	14.10.2006	100,95	0,00	7,11	8,67	143,4 / 236,9	0,57
РусСтандарт '08	\$ 300 000	8,13	21.04.2008	21.10.2006	100,83	0,09	7,56	8,06	166,1 / 258,3	1,46
Сбербанк '15	\$ 1 000 000	6,23	11.02.2015	11.02.2007	100,32	-0,10	6,12	6,21	-65,1 / 134,3	3,04
Северсталь '09	\$ 325 000	8,63	24.02.2009	24.02.2007	103,76	0,06	6,94	8,31	60,3 / 208,5	2,20
Северсталь '14	\$ 375 000	9,25	19.04.2014	19.10.2006	108,06	0,26	7,82	8,56	148,7 / 304,2	5,33
Сибкадембанк '08	\$ 175 000	9,75	19.05.2008	19.11.2006	102,29	0,04	8,27	9,53	233,9 / 330,2	1,51
Сибнефть '07	\$ 400 000	11,50	13.02.2007	13.02.2007	102,44	-0,13	5,75	11,23	26,0 / 63,4	0,43
Сибнефть '09	\$ 500 000	10,75	15.01.2009	15.01.2007	110,18	0,02	6,05	9,76	55,7 / 93,2	2,07
Синек '15	\$ 250 000	7,70	03.08.2015	03.02.2007	102,32	0,67	7,34	7,53	120,0 / 255,8	6,36
Система '08	\$ 350 000	10,25	14.04.2008	14.10.2006	105,04	-0,06	6,88	9,76	138,3 / 209,1	1,42
Система '11	\$ 350 000	8,88	28.01.2011	28.01.2007	104,35	0,13	7,69	8,50	101,5 / 292,6	3,58
ТНК '07	\$ 700 000	11,00	06.11.2007	06.11.2006	105,43	-0,03	6,10	10,43	60,6 / 98,0	1,06
ХКФ '08	\$ 150 000	9,13	04.02.2008	04.02.2007	101,27	0,14	8,14	9,01	233,8 / 313,3	1,30







## Бизнес-направление по операциям с долговыми

### Исполнительный директор, руководитель направления

Александр Пугач, apugach@uralsib.ru

#### Управление продаж

Сергей Шемардов, начальник управления, she\_sa@uralsib.ru

Елена Довгань, клиентский менеджер, dov\_en@uralsib.ru

Анна Карпова, клиентский менеджер, kar\_am@uralsib.ru

Татьяна Архипова, клиентский менеджер, tarkhipova@uralsib.ru

#### Управление торговли

Андрей Борисов, ст. трейдер, bor\_av@uralsib.ru

Чалов Вячеслав, трейдер, chalovVG@uralsib.ru

#### Аналитика

Дудкин Дмитрий, начальник управления, DudkinDI@uralsib.ru

Анастасия Залесская, ст. аналитик, zal\_av@uralsib.ru

## Бизнес-блок по рынкам долгового капитала

Илья Зимин, директор, zimin@uralsib.ru

Гузель Тимошкина, начальник отдела, tim\_gg@uralsib.ru

Виктор Орехов, ст. аналитик, ore\_vv@uralsib.ru

## Аналитическое управление

### Руководители управления

Владимир Савов, sav\_vn@uralsib.ru

Константин Чернышев, che\_kb@uralsib.ru

#### Стратегия

Владимир Савов, руководитель управления, sav\_vn@uralsib.ru

Наталья Майорова, аналитик, mai\_ng@uralsib.ru

#### Нефть и газ / Энергетика

Каюс Рапану, ст. аналитик, rap\_ca@uralsib.ru

Алексей Кормщиков, аналитик, kor\_an@uralsib.ru

#### Металлургия/Машиностроение

Кирилл Чуйко, аналитик, chu\_ks@uralsib.ru

Дмитрий Смолин, аналитик, smolindv@uralsib.ru

#### Банки

Владимир Савов, руководитель управления, sav\_vn@uralsib.ru

Владимир Тихомиров, ст. экономист, tih\_vl@uralsib.ru

Мария Плотникова, аналитик, plo\_my@uralsib.ru

#### Телекоммуникации

Константин Чернышев, руководитель управления, che\_kb@uralsib.ru

Станислав Юдин, аналитик, yud\_sa@uralsib.ru

Константин Белов, аналитик, belovka@uralsib.ru

#### Потребительский сектор

Владимир Савов, руководитель управления, sav\_vn@uralsib.ru

#### Экономика России

Владимир Тихомиров, ст. экономист, tih\_vi@uralsib.ru

### Редактирование/Полиграфия/Перевод

Марк Брэдфорд, ст. редактор (англ. яз.),

bra\_ms@uralsib.ru

Юлия Прокопенко, ст. редактор,

pro\_ja@uralsib.ru

Андрей Пятигорский, ст. редактор,

pya\_ae@uralsib.ru

Юлия Крючкова, переводчик/редактор, kru\_jo@uralsib.ru

Ольга Симкина, переводчик/редактор, sim\_oa@uralsib.ru

### Интернет / Базы данных

Андрей Богданович, специалист, BogdanovicAS@uralsib.ru

Настоящий бюллетень предназначен исключительно для информационных целей. Ни при каких обстоятельствах этот бюллетень не должен использоваться или рассматриваться как oferta или предложение делать oferty. Несмотря на то, что данный материал был подготовлен с максимальной тщательностью, УРАЛСИБ не дает никаких прямых или косвенных заверений или гарантий в отношении достоверности и полноты включенной в бюллетень информации. Ни УРАЛСИБ, ни агенты компании или аффилированные лица не несут никакой ответственности за любые прямые или косвенные убытки от использования настоящего бюллетеня или содержащейся в нем информации.

Все права на бюллетень принадлежат ООО «УРАЛСИБ Кэпитал», и содержащаяся в нем информация не может воспроизводиться или распространяться без предварительного письменного разрешения. © УРАЛСИБ 2005